

Informatik Q1 Abels



Rekursion




Test.java

```
public class Test {  
    public static void main(String[] args) {  
        System.out.println(function(5))  
    }  
  
    public static int function(int n) {  
        int s = 0;  
        for (int i = 0; i <= n; i++) {  
            s += i;  
        }  
        return s;  
    }  
}
```



Terminal

? ? ?



Iteration



Iteration.java

```
public static int sum(int n) {  
    int s = 0;  
    for (int i = 0; i <= n; i++) {  
        s += i;  
    }  
    return s;  
}
```

Eine Folge von Anweisungen wird schrittweise in einer Schleife (z. B. for-Schleife) abgearbeitet.

Verbraucht i. A. weniger Ressourcen.

Bei fehlerhafter Abbruchbedingung kann es zur Endlosschleife kommen.



Test.java

```
public class Test {  
    public static void main(String[] args) {  
        System.out.println(function(5))  
    }  
  
    public static int function(int n) {  
        if (n == 1) return 1;  
        return n + function(n-1);  
    }  
}
```



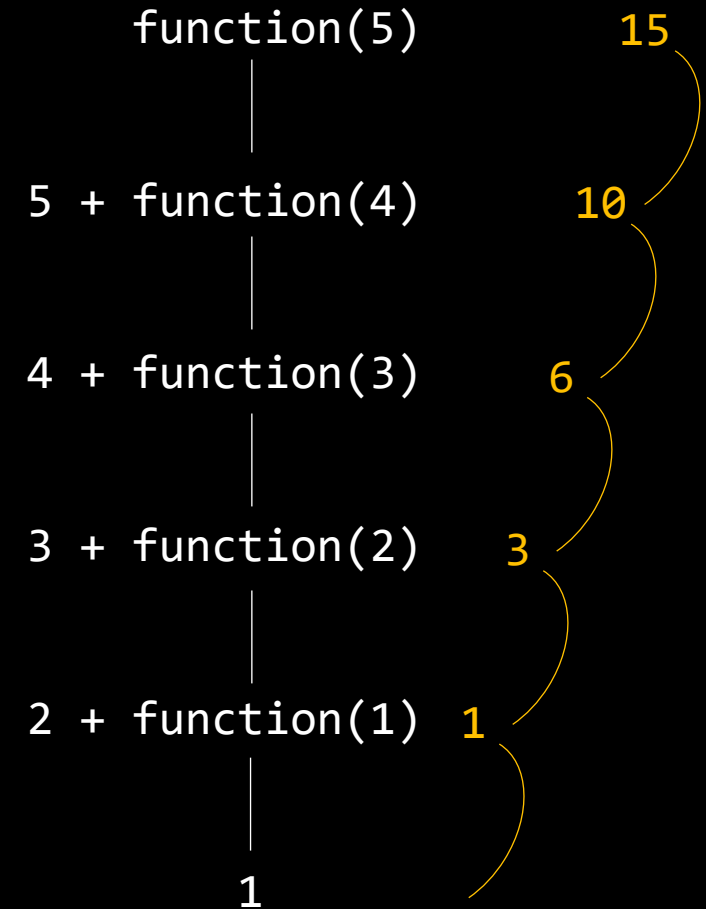
Terminal

? ? ?



Test.java

```
public class Test {  
    public static void main(String[] args) {  
        System.out.println(function(5))  
    }  
  
    public static int function(int n) {  
        if (n == 1) return 1;  
        return n + function(n-1);  
    }  
}
```



Rekursion

Eine Funktion ruft sich zur Lösung eines Problems selbst auf.

Sie folgt dem "Teile und Herrsche"-Prinzip.

```
Rekursion.java

public static int sum(int n) {
    if (n == 1) return 1;
    return n + sum(n-1);
}
```

Sie bricht bei der Lösung des kleinsten Problems ab. Man spricht von der sog. Abbruchbedingung.

Der Code wird i. A. kürzer und ist leichter nachvollziehbar.

Jede Rekursion lässt sich auch durch eine Iteration ersetzen!



Übung 1

Schreibe eine Klasse namens **Fakultaet.java**, die folgende Funktionen enthält:

- `public static int fak_iterative(int n)`
- `public static int fak_recursive(int n)`

Teste die Funktionen in der main-Methode.






Übung 1



```
Fakultaet.java

public static int fak_iterativ(int n) {
    if (n == 0 || n == 1) return 1;
    int product = 1;
    for (int i = 2; i <= n; i++) {
        product *= i;
    }
    return product;
}

public static int fak_rekursiv(int n) {
    if (n == 0 || n == 1) return 1;
    return n * fak_rekursiv(n-1);
}
```



Fibonacci



Leonardo von Pisa (ca. **1170 – 1250**) besser unter dem Namen Fibonacci (Sohn des Bonacci, wobei Bonacci bedeutet: „von gutem Wesen“ o. Ä.) bekannt, stellte in seinem wichtigsten Werk, dem Liber Abaci von **1202** die harmlos erscheinende Kaninchenaufgabe:

„Jemand brachte ein frisch geborenes Kaninchenpaar in einen allseits von Wänden umgebenen Ort, um herauszufinden, wie viele Paare aus diesem Paar in einem Jahr entstehen würden. Es sei die Natur der Kaninchen, pro Monat ein neues paar hervorzubringen und im zweiten Monat nach der Geburt erstmals zu gebären. Todesfälle sollen nicht eintreten.“

$$\begin{array}{cccccc} 1 & 1 & 2 & 3 & 5 & 8 \\ \hline a_0 & a_1 & a_2 & a_3 & a_4 & a_5 \end{array} \quad \dots$$

$$a_n = a_{n-1} + a_{n-2}$$



Übung 2

- a) Schreibe eine Klasse namens **Fibonacci.java**, die folgende Funktionen enthält:
- **public static int fib_iterative(int n)**
 - **public static int fib_recursive(int n)**
- b) Stelle in einer Visualisierung (Ableitungsbaum) dar, welche Funktionsaufrufe bei der rekursiven Variante für den Fall **n = 6** getätigt werden.
- c) Gehe anhand dessen auf die Ineffizienz ein des rekursiven Algorithmus ein.
- d) Erkläre folgende Unterscheidung: lineare Rekursion vs Mehrfachrekursion





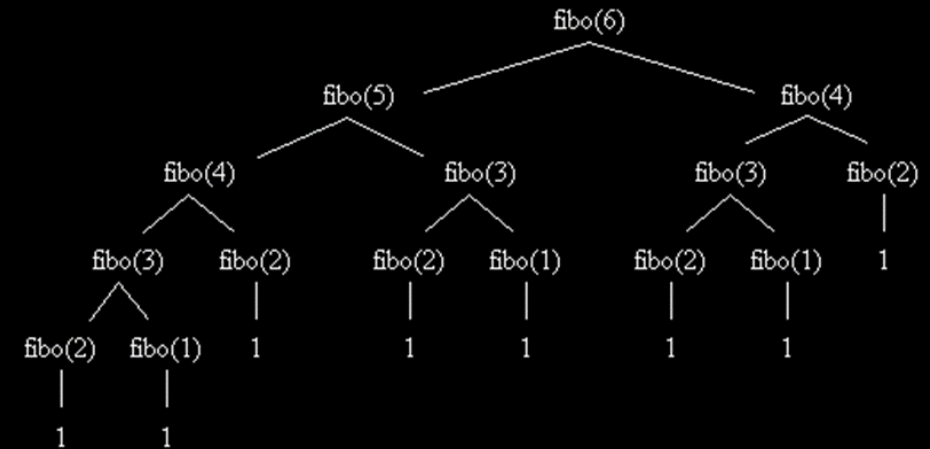
Übung 2



Fibonacci.java

```
public static int fib_iterative(int n) {
    int[] fibonacci = new int[n+1];
    fibonacci[0] = 1;
    fibonacci[1] = 1;
    for (int i = 2; i <= n; i++) {
        fibonacci[i] = fibonacci[i-1] + fibonacci[i-2];
    }
    return fibonacci[n];
}

public static int fib_recursive(int n) {
    if (n == 0 || n == 1) return 1;
    return fib_recursive(n-1) + fib_recursive(n-2);
}
```



Reiskorn



Der Legende nach begeisterte das Schachspiel den König von Indien so sehr, dass er den Erfinder des Spiels suchen ließ. Aus Dankbarkeit wollte er einem Untertan (ein Mathematiklehrer namens Buddhiram) jeden Wunsch erfüllen. Dieser wünschte sich daraufhin ein Reiskorn auf dem ersten Feld, zwei auf dem zweiten Feld, vier auf dem dritten Feld, 8 auf dem vierten Feld usw. Der König lächelte zunächst über die Einfalt seines Untertanen, stellte jedoch bald fest, dass der Wunsch nicht zu erfüllen war.



Übung 3

- a) Zur Berechnung der Reiskörner auf dem Feld **n** entwickelte Harry folgendes Programm. Wieso funktioniert sein Programm nicht?

```
Reiskorn.java

public static long potenzVonZwei(int n) {
    return 2 * potenzVonZwei(n-1);
}
```

- b) Schreibe eine Klasse namens **Reiskorn.java**, die folgende Funktionen enthält:

- `public static long reisAufFeld(int n)`
- `public static long reisBisFeld(int n)`






Übung 3



Reiskorn.java

```
public static long reisAufFeld(int n) {  
    if (n == 1) return 1;  
    return 2 * reisAufFeld(n-1);  
}  
  
public static long reisBisFeld(int n) {  
    if (n == 1) return 1;  
    return reisAufFeld(n) + reisBisFeld(n-1);  
}
```





Übung 4

- a) Welche Funktionswerte liefert die folgende Funktion bei den Parametern "HANNAH", "SARAH" und "OTTO" ?

```
RekursiveStrings.java

public static boolean textprobe(String s) {
    if ((s.length() == 0) || (s.length() == 1)) {
        return true;
    }
    return textprobe(s.substring(1, s.length()-1)) && (s.charAt(0) == s.charAt(s.length()-1));
}
```

- b) Beschreibe die Funktionalität der Funktion.
- c) Schreibe eine Klasse namens **RekursiveStrings.java**, die folgende Funktion enthält:
- ```
public static String umdrehen(String word)
```
- d) Vereinfache obige Funktion durch deine neue Funktion.







# Übung 4



RekursiveStrings.java


```
public static String umdrehen(String s) {
 if (s.length() == 0 || s.length() == 1) return s;
 return s.charAt(s.length()-1) + umdrehen(s.substring(1, s.length()-1)) + s.charAt(0);
}
```






# Tagebucheintrag

Rekursion vs.  
Iteration



# Türme von Hanoi



Das Spiel wird von einer Person gespielt. Es besteht aus drei gleich großen Stäben, auf die mehrere gelochte Scheiben gesteckt werden, alle verschieden groß.

Zu Beginn liegen alle Scheiben auf dem linken Stab, der Größe nach geordnet, mit der größten Scheibe unten und der kleinsten oben (siehe Bild).

Ziel des Spiels ist es, den kompletten Scheiben-Stapel vom linken Stab auf den rechten Stab zu versetzen. Hierbei gelten zwei Regeln:

1. Es darf immer nur eine Scheibe gleichzeitig bewegt werden.
2. Die bewegte Scheibe darf nicht auf eine kleinere Scheibe gesteckt werden.

Folglich sind zu jedem Zeitpunkt des Spieles die Scheiben auf jedem Feld der Größe nach geordnet.



# Wochenübung

- Probiere selbst aus: Wie viele Züge benötigst du auf jeden Fall für 3 Scheiben? Wie viele für 4? Wie viele benötigst du allgemein für  $n$  Scheiben?
- Beschreibe deine Strategie in einem Struktogramm.
- Entwickle eine Klasse **Hanoi.java**, in der folgende rekursive Funktion implementiert ist:

```
public static void move(int n, char a, char b, char c)
```

Die Funktion soll die Zugfolge in der Console ausgeben:

```
Terminal

Verschiebe die oberste Scheibe von a nach c.
Verschiebe die oberste Scheibe von a nach b.
Verschiebe die oberste Scheibe von c nach b.
usw.
```

